

广东茂名农林科技职业学院

广东省满意度调查
数据分析报告

2024年05月27日

目录

| | |
|----------------------------|----|
| 一、总体情况..... | 1 |
| 二、广东省职业院校满意度调查(毕业生卷)..... | 1 |
| (一)、数据分析..... | 1 |
| 1、总体情况..... | 1 |
| 2、校内专业分数及排名..... | 3 |
| 3、专业和全省比较分析..... | 4 |
| (二)、诊断改进..... | 5 |
| 1、优势指标..... | 5 |
| (1)本校专业比较..... | 5 |
| (2)全省同专业比较..... | 5 |
| 2、劣势指标..... | 6 |
| (2)与全省的比较..... | 6 |
| 三、广东省职业院校满意度调查(教职工卷)..... | 7 |
| (一)、数据分析..... | 7 |
| 1、总体情况..... | 7 |
| 2、校内专业分数及排名..... | 8 |
| 3、专业和全省比较分析..... | 8 |
| (二)、诊断改进..... | 8 |
| 1、优势指标..... | 8 |
| (1)与全省的比较..... | 8 |
| 2、劣势指标..... | 8 |
| 四、广东省职业院校满意度调查(用人单位卷)..... | 8 |
| (一)、数据分析..... | 8 |
| 1、总体情况..... | 9 |
| 2、校内专业分数及排名..... | 10 |
| 3、专业和全省比较分析..... | 10 |

| | |
|---------------------------------|-----------|
| (二)、诊断改进..... | 10 |
| 1、优势指标..... | 10 |
| (1)与全省的比较..... | 10 |
| (2)全省同专业比较..... | 10 |
| 2、劣势指标..... | 11 |
| 五、广东省职业院校满意度调查(家长卷)..... | 11 |
| (一)、数据分析..... | 11 |
| 1、总体情况..... | 11 |
| 2、校内专业分数及排名..... | 12 |
| 3、专业和全省比较分析..... | 13 |
| (二)、诊断改进..... | 14 |
| 1、优势指标..... | 14 |
| (1)本校专业比较..... | 15 |
| (2)全省同专业比较..... | 16 |
| 2、劣势指标..... | 17 |
| (1)本校专业比较..... | 17 |
| (2)全省同专业比较..... | 17 |

一、总体情况

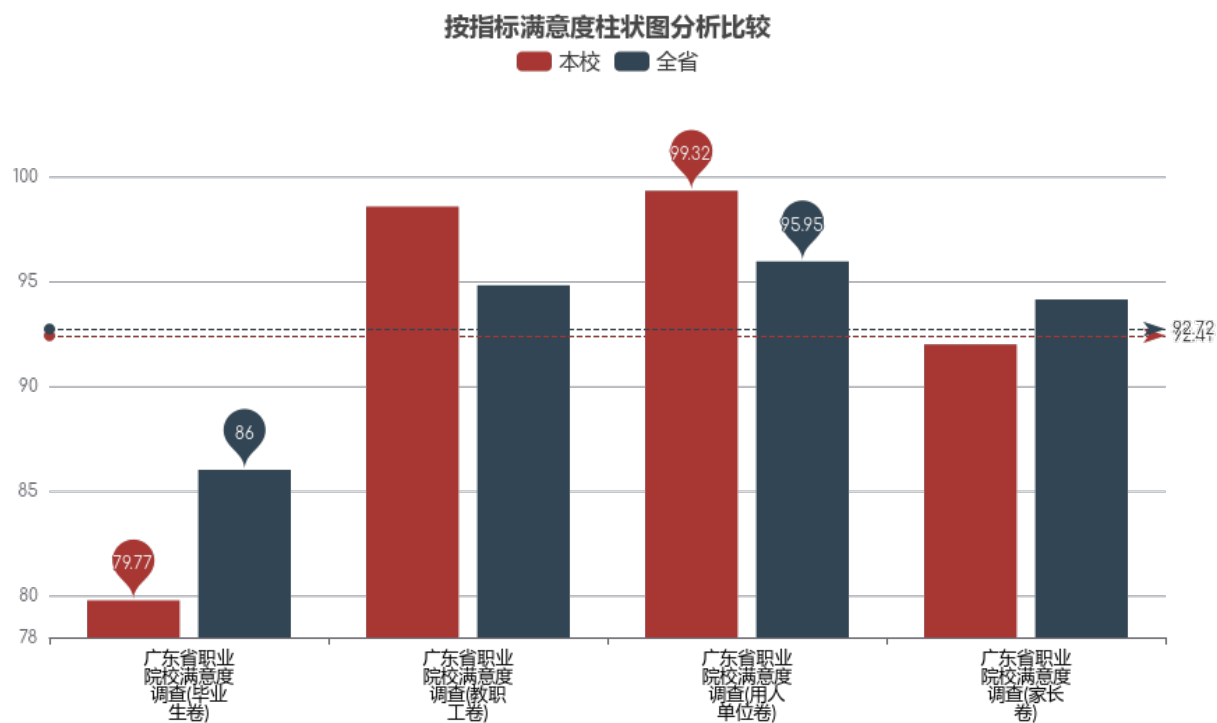
广东省职业院校满意度调查(毕业生卷), 最终满意度分数为79.77;

广东省职业院校满意度调查(教职工卷), 最终满意度分数为98.57;

广东省职业院校满意度调查(用人单位卷), 最终满意度分数为99.32;

广东省职业院校满意度调查(家长卷), 最终满意度分数为91.99;

满意度柱状图分析比较如下:



二、广东省职业院校满意度调查(毕业生卷)

(一)、数据分析

1、总体情况

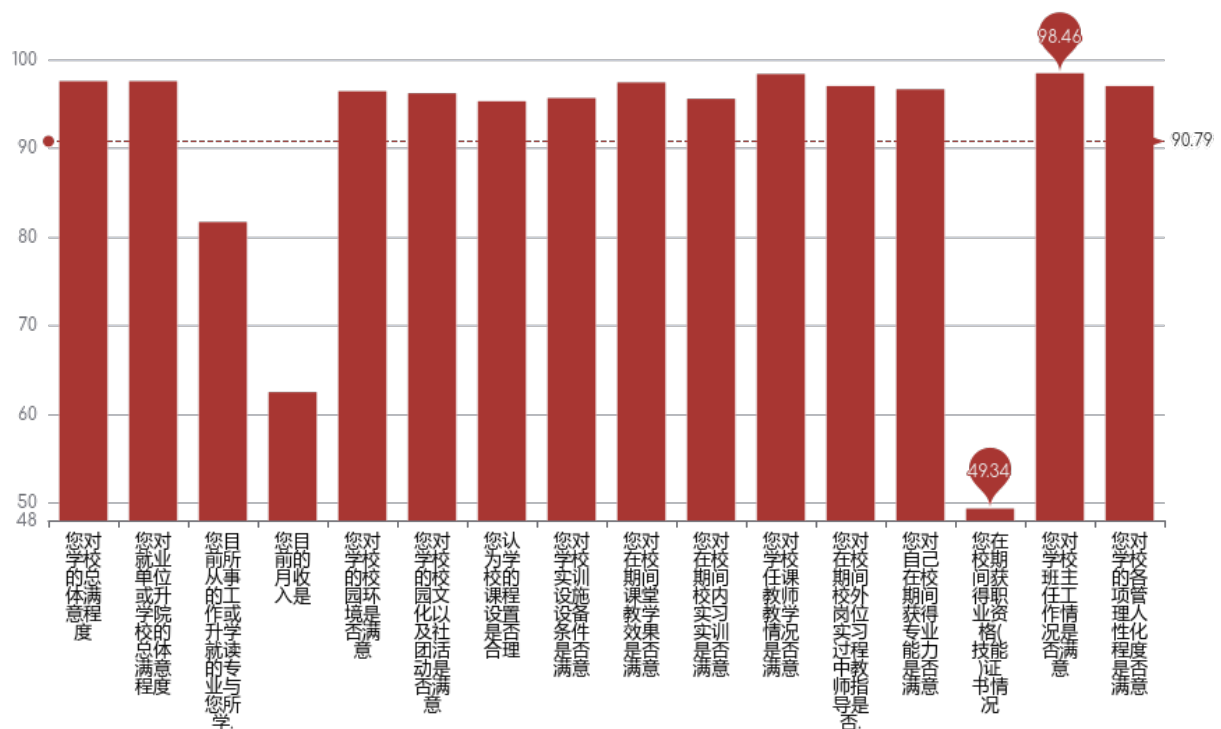
广东省职业院校满意度调查(毕业生卷)最终满意度分数为79.77, 共有95所学校参与问卷调查, 在全省排名第77, 其他各指标分数如下表:

| 指标 | 满意度 (%) | 调查人次 | 排名 |
|--------------------------|---------|------|-------|
| 广东省职业院校满意度调查(毕业生卷) | 79.77 | 2215 | 77/95 |
| 您对学校的总体满意程度 | 97.56 | 2215 | 67/95 |
| 您对就业单位或升学院校的总体满意程度 | 97.56 | 2215 | 63/95 |
| 您目前所从事的工作或升学就读的专业与您所学的专业 | 81.67 | 2215 | 90/95 |

| | | | |
|------------------------|-------|------|-------|
| 您目前的月收入是 | 62.48 | 2215 | 59/95 |
| 您对学校的校园环境是否满意 | 96.43 | 2215 | 78/95 |
| 您对学校的校园文化以及社团活动是否满意 | 96.2 | 2215 | 73/95 |
| 您认为学校的课程设置是否合理 | 95.3 | 2215 | 81/95 |
| 您对学校实训设施设备条件是否满意 | 95.66 | 2215 | 80/95 |
| 您在校期间课堂教学效果是否满意 | 97.42 | 2215 | 73/95 |
| 您在校期间校内实习实训是否满意 | 95.57 | 2215 | 84/95 |
| 您对学校任课教师教学情况是否满意 | 98.37 | 2215 | 65/95 |
| 您在校期间校外岗位实习过程中教师指导是否满意 | 97.02 | 2215 | 80/95 |
| 您对自己在校期间获得专业能力是否满意 | 96.65 | 2215 | 78/95 |
| 您在校期间获得职业资格(技能)证书情况 | 49.34 | 2215 | 96/95 |
| 您对学校班主任工作情况是否满意 | 98.46 | 2215 | 47/95 |
| 您对学校的各项管理人性化程度是否满意 | 97.02 | 2215 | 66/95 |

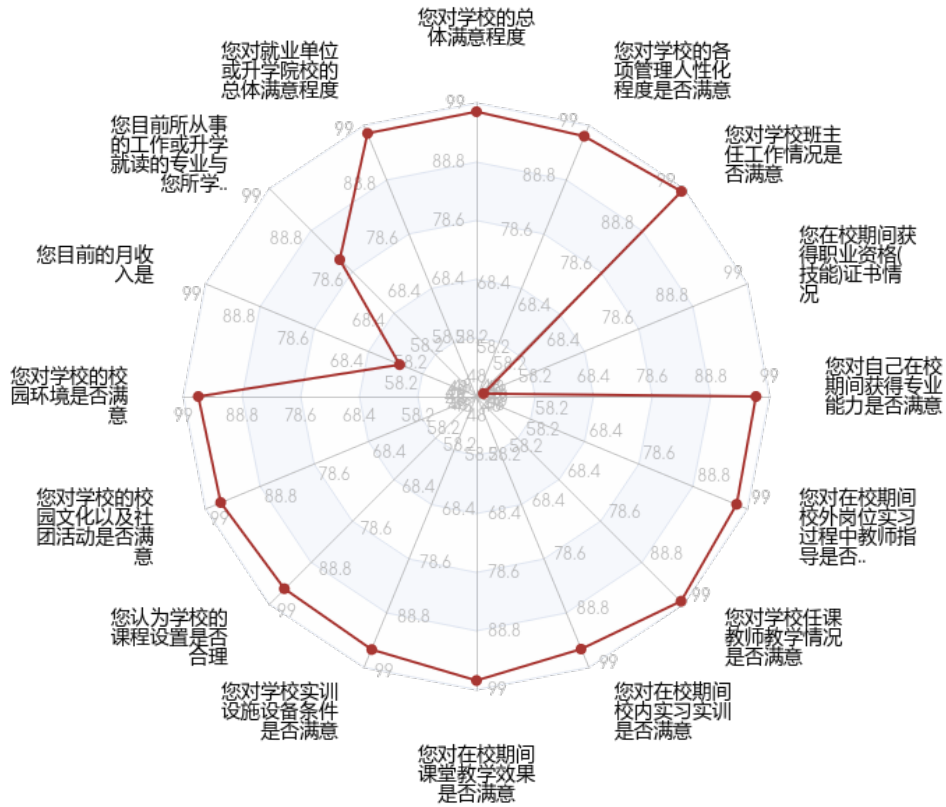
按指标满意度柱状图分析比较

■ 本校



按指标满意度雷达图分析比较

■ 本校



2、校内专业分数及排名

| 序号 | 专业 | 满意度 (%) | 调查人次 | 本校均分 | 本校排名 |
|----|-------------|---------|------|-------|-------|
| 1 | 统计与会计核算专业 | 100.0 | 11 | 78.45 | 1/63 |
| 2 | 会计信息管理专业 | 90.32 | 31 | 78.45 | 2/63 |
| 3 | 汽车技术服务与营销专业 | 90.0 | 10 | 78.45 | 3/63 |
| 4 | 畜牧兽医专业 | 89.93 | 268 | 78.45 | 4/63 |
| 5 | 食品智能加工技术专业 | 88.0 | 25 | 78.45 | 5/63 |
| 6 | 电子商务专业 | 86.77 | 393 | 78.45 | 6/63 |
| 7 | 现代农业技术专业 | 86.32 | 95 | 78.45 | 7/63 |
| 8 | 水产养殖技术专业 | 85.29 | 34 | 78.45 | 8/63 |
| 9 | 园艺技术专业 | 84.29 | 140 | 78.45 | 9/63 |
| 10 | 烹饪工艺与营养专业 | 83.78 | 37 | 78.45 | 10/63 |
| 11 | 汽车检测与维修技术专业 | 83.7 | 92 | 78.45 | 11/63 |
| 12 | 宠物医疗技术专业 | 83.33 | 6 | 78.45 | 12/63 |
| 13 | 大数据与会计专业 | 80.43 | 46 | 78.45 | 13/63 |
| 14 | 跨境电子商务专业 | 80.0 | 5 | 78.45 | 14/63 |
| 15 | 计算机应用技术专业 | 78.57 | 14 | 78.45 | 15/63 |
| 16 | 计算机网络技术专业 | 76.92 | 143 | 78.45 | 16/63 |

| | | | | | |
|----|------------|-------|-----|-------|-------|
| 17 | 园林技术专业 | 73.12 | 93 | 78.45 | 17/63 |
| 18 | 智能机电技术专业 | 71.17 | 111 | 78.45 | 18/63 |
| 19 | 园林工程技术专业 | 70.31 | 64 | 78.45 | 19/63 |
| 20 | 工业机器人技术专业 | 68.29 | 82 | 78.45 | 20/63 |
| 21 | 风景园林设计专业 | 68.29 | 164 | 78.45 | 20/63 |
| 22 | 数字媒体技术专业 | 66.67 | 60 | 78.45 | 21/63 |
| 23 | 动漫设计专业 | 66.67 | 6 | 78.45 | 21/63 |
| 24 | 食品检验检测技术专业 | 54.55 | 11 | 78.45 | 22/63 |
| 25 | 动漫制作技术专业 | 54.43 | 79 | 78.45 | 23/63 |

3、专业和全省比较分析

| 序号 | 专业 | 满意度 (%) | 调查人次 | 全省均分 | 全省排名 |
|----|-------------|---------|------|-------|-----------|
| 1 | 风景园林设计专业 | 68.29 | 164 | 85.12 | 1007/8581 |
| 2 | 园林技术专业 | 73.12 | 93 | 85.12 | 950/8581 |
| 3 | 园林工程技术专业 | 70.31 | 64 | 85.12 | 984/8581 |
| 4 | 园艺技术专业 | 84.29 | 140 | 85.12 | 699/8581 |
| 5 | 电子商务专业 | 86.77 | 393 | 85.12 | 606/8581 |
| 6 | 工业机器人技术专业 | 68.29 | 82 | 85.12 | 1007/8581 |
| 7 | 畜牧兽医专业 | 89.93 | 268 | 85.12 | 474/8581 |
| 8 | 水产养殖技术专业 | 85.29 | 34 | 85.12 | 662/8581 |
| 9 | 计算机网络技术专业 | 76.92 | 143 | 85.12 | 887/8581 |
| 10 | 食品检验检测技术专业 | 54.55 | 11 | 85.12 | 1064/8581 |
| 11 | 现代农业技术专业 | 86.32 | 95 | 85.12 | 622/8581 |
| 12 | 大数据与会计专业 | 80.43 | 46 | 85.12 | 806/8581 |
| 13 | 烹饪工艺与营养专业 | 83.78 | 37 | 85.12 | 718/8581 |
| 14 | 汽车检测与维修技术专业 | 83.7 | 92 | 85.12 | 723/8581 |
| 15 | 数字媒体技术专业 | 66.67 | 60 | 85.12 | 1014/8581 |
| 16 | 动漫设计专业 | 66.67 | 6 | 85.12 | 1014/8581 |
| 17 | 会计信息管理专业 | 90.32 | 31 | 85.12 | 457/8581 |
| 18 | 计算机应用技术专业 | 78.57 | 14 | 85.12 | 853/8581 |
| 19 | 统计与会计核算专业 | 100.0 | 11 | 85.12 | 1/8581 |
| 20 | 智能机电技术专业 | 71.17 | 111 | 85.12 | 975/8581 |
| 21 | 宠物医疗技术专业 | 83.33 | 6 | 85.12 | 738/8581 |
| 22 | 食品智能加工技术专业 | 88.0 | 25 | 85.12 | 561/8581 |
| 23 | 跨境电子商务专业 | 80.0 | 5 | 85.12 | 817/8581 |
| 24 | 动漫制作技术专业 | 54.43 | 79 | 85.12 | 1065/8581 |
| 25 | 汽车技术服务与营销专业 | 90.0 | 10 | 85.12 | 472/8581 |

(二)、诊断改进

1、优势指标

(1)本校专业比较

| 序号 | 专业 | 指标 | 满意度 (%) | 描述 |
|----|----------------|--------------------|---------|-------|
| 1 | 网络营销与直播电商专业 | 广东省职业院校满意度调查(毕业生卷) | 100.0 | 本校前5% |
| 2 | 心理健康教育专业 | 广东省职业院校满意度调查(毕业生卷) | 100.0 | 本校前5% |
| 3 | 保险实务专业 | 广东省职业院校满意度调查(毕业生卷) | 100.0 | 本校前5% |
| 4 | 西式烹饪工艺专业 | 广东省职业院校满意度调查(毕业生卷) | 100.0 | 本校前5% |
| 5 | 统计与会计核算专业 | 广东省职业院校满意度调查(毕业生卷) | 100.0 | 本校前5% |
| 6 | 动物药学专业 | 广东省职业院校满意度调查(毕业生卷) | 100.0 | 本校前5% |
| 7 | 生态农业技术专业 | 广东省职业院校满意度调查(毕业生卷) | 100.0 | 本校前5% |
| 8 | 畜禽智能化养殖专业 | 广东省职业院校满意度调查(毕业生卷) | 100.0 | 本校前5% |
| 9 | 大数据技术专业 | 广东省职业院校满意度调查(毕业生卷) | 100.0 | 本校前5% |
| 10 | 电子信息工程技术专业 | 广东省职业院校满意度调查(毕业生卷) | 100.0 | 本校前5% |
| 11 | 智能机器人技术专业 | 广东省职业院校满意度调查(毕业生卷) | 100.0 | 本校前5% |
| 12 | 机电一体化技术专业 | 广东省职业院校满意度调查(毕业生卷) | 100.0 | 本校前5% |
| 13 | 草业技术专业 | 广东省职业院校满意度调查(毕业生卷) | 100.0 | 本校前5% |
| 14 | 模具设计与制造专业 | 广东省职业院校满意度调查(毕业生卷) | 100.0 | 本校前5% |
| 15 | 新能源汽车检测与维修技术专业 | 广东省职业院校满意度调查(毕业生卷) | 100.0 | 本校前5% |
| 16 | 汽车制造与试验技术专业 | 广东省职业院校满意度调查(毕业生卷) | 100.0 | 本校前5% |
| 17 | 人工智能技术应用专业 | 广东省职业院校满意度调查(毕业生卷) | 100.0 | 本校前5% |
| 18 | 智能交通技术专业 | 广东省职业院校满意度调查(毕业生卷) | 100.0 | 本校前5% |
| 19 | 机电设备技术专业 | 广东省职业院校满意度调查(毕业生卷) | 100.0 | 本校前5% |
| 20 | 动物营养与饲料专业 | 广东省职业院校满意度调查(毕业生卷) | 100.0 | 本校前5% |
| 21 | 智能网联汽车技术专业 | 广东省职业院校满意度调查(毕业生卷) | 100.0 | 本校前5% |
| 22 | 食品贮运与营销专业 | 广东省职业院校满意度调查(毕业生卷) | 100.0 | 本校前5% |
| 23 | 机械设计与制造专业 | 广东省职业院校满意度调查(毕业生卷) | 100.0 | 本校前5% |
| 24 | 食品质量与安全专业 | 广东省职业院校满意度调查(毕业生卷) | 100.0 | 本校前5% |
| 25 | 国际经济与贸易专业 | 广东省职业院校满意度调查(毕业生卷) | 100.0 | 本校前5% |
| 26 | 工业产品质量检测技术专业 | 广东省职业院校满意度调查(毕业生卷) | 100.0 | 本校前5% |
| 27 | 建筑经济信息化管理专业 | 广东省职业院校满意度调查(毕业生卷) | 100.0 | 本校前5% |
| 28 | 植物保护与检疫技术专业 | 广东省职业院校满意度调查(毕业生卷) | 100.0 | 本校前5% |
| 29 | 市场营销专业 | 广东省职业院校满意度调查(毕业生卷) | 100.0 | 本校前5% |

(2)全省同专业比较

| 序号 | 专业 | 指标 | 满意度 (%) | 描述 |
|----|----------------|--------------------|---------|--------|
| 1 | 网络营销与直播电商专业 | 广东省职业院校满意度调查(毕业生卷) | 100.0 | 同专业前5% |
| 2 | 心理健康教育专业 | 广东省职业院校满意度调查(毕业生卷) | 100.0 | 同专业前5% |
| 3 | 保险实务专业 | 广东省职业院校满意度调查(毕业生卷) | 100.0 | 同专业前5% |
| 4 | 西式烹饪工艺专业 | 广东省职业院校满意度调查(毕业生卷) | 100.0 | 同专业前5% |
| 5 | 统计与会计核算专业 | 广东省职业院校满意度调查(毕业生卷) | 100.0 | 同专业前5% |
| 6 | 动物药学专业 | 广东省职业院校满意度调查(毕业生卷) | 100.0 | 同专业前5% |
| 7 | 生态农业技术专业 | 广东省职业院校满意度调查(毕业生卷) | 100.0 | 同专业前5% |
| 8 | 畜禽智能化养殖专业 | 广东省职业院校满意度调查(毕业生卷) | 100.0 | 同专业前5% |
| 9 | 大数据技术专业 | 广东省职业院校满意度调查(毕业生卷) | 100.0 | 同专业前5% |
| 10 | 电子信息工程技术专业 | 广东省职业院校满意度调查(毕业生卷) | 100.0 | 同专业前5% |
| 11 | 智能机器人技术专业 | 广东省职业院校满意度调查(毕业生卷) | 100.0 | 同专业前5% |
| 12 | 机电一体化技术专业 | 广东省职业院校满意度调查(毕业生卷) | 100.0 | 同专业前5% |
| 13 | 草业技术专业 | 广东省职业院校满意度调查(毕业生卷) | 100.0 | 同专业前5% |
| 14 | 模具设计与制造专业 | 广东省职业院校满意度调查(毕业生卷) | 100.0 | 同专业前5% |
| 15 | 新能源汽车检测与维修技术专业 | 广东省职业院校满意度调查(毕业生卷) | 100.0 | 同专业前5% |
| 16 | 汽车制造与试验技术专业 | 广东省职业院校满意度调查(毕业生卷) | 100.0 | 同专业前5% |
| 17 | 人工智能技术应用专业 | 广东省职业院校满意度调查(毕业生卷) | 100.0 | 同专业前5% |
| 18 | 智能交通技术专业 | 广东省职业院校满意度调查(毕业生卷) | 100.0 | 同专业前5% |
| 19 | 机电设备技术专业 | 广东省职业院校满意度调查(毕业生卷) | 100.0 | 同专业前5% |
| 20 | 动物营养与饲料专业 | 广东省职业院校满意度调查(毕业生卷) | 100.0 | 同专业前5% |
| 21 | 智能网联汽车技术专业 | 广东省职业院校满意度调查(毕业生卷) | 100.0 | 同专业前5% |
| 22 | 食品贮运与营销专业 | 广东省职业院校满意度调查(毕业生卷) | 100.0 | 同专业前5% |
| 23 | 机械设计与制造专业 | 广东省职业院校满意度调查(毕业生卷) | 100.0 | 同专业前5% |
| 24 | 食品质量与安全专业 | 广东省职业院校满意度调查(毕业生卷) | 100.0 | 同专业前5% |
| 25 | 国际经济与贸易专业 | 广东省职业院校满意度调查(毕业生卷) | 100.0 | 同专业前5% |
| 26 | 工业产品质量检测技术专业 | 广东省职业院校满意度调查(毕业生卷) | 100.0 | 同专业前5% |
| 27 | 建筑经济信息化管理专业 | 广东省职业院校满意度调查(毕业生卷) | 100.0 | 同专业前5% |
| 28 | 植物保护与检疫技术专业 | 广东省职业院校满意度调查(毕业生卷) | 100.0 | 同专业前5% |
| 29 | 市场营销专业 | 广东省职业院校满意度调查(毕业生卷) | 100.0 | 同专业前5% |

2、劣势指标

(2)与全省的比较

| 序号 | 指标 | 满意度 (%) | 描述 |
|----|---------------------|---------|-------|
| 1 | 您在校期间获得职业资格(技能)证书情况 | 49.35 | 全省后5% |

三、广东省职业院校满意度调查(教职工卷)

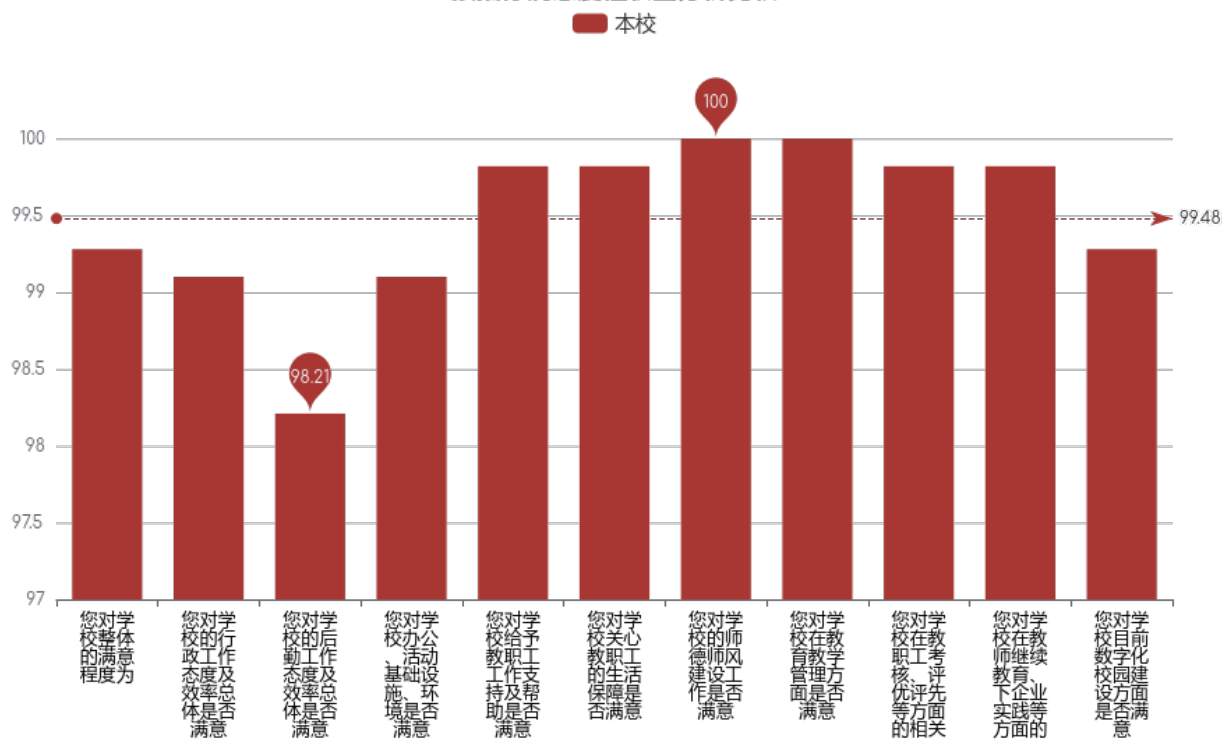
(一)、数据分析

1、总体情况

广东省职业院校满意度调查(教职工卷)最终满意度分数为98.57, 共有95所学校参与问卷调查, 在全省排名第9, 其他各指标分数如下表:

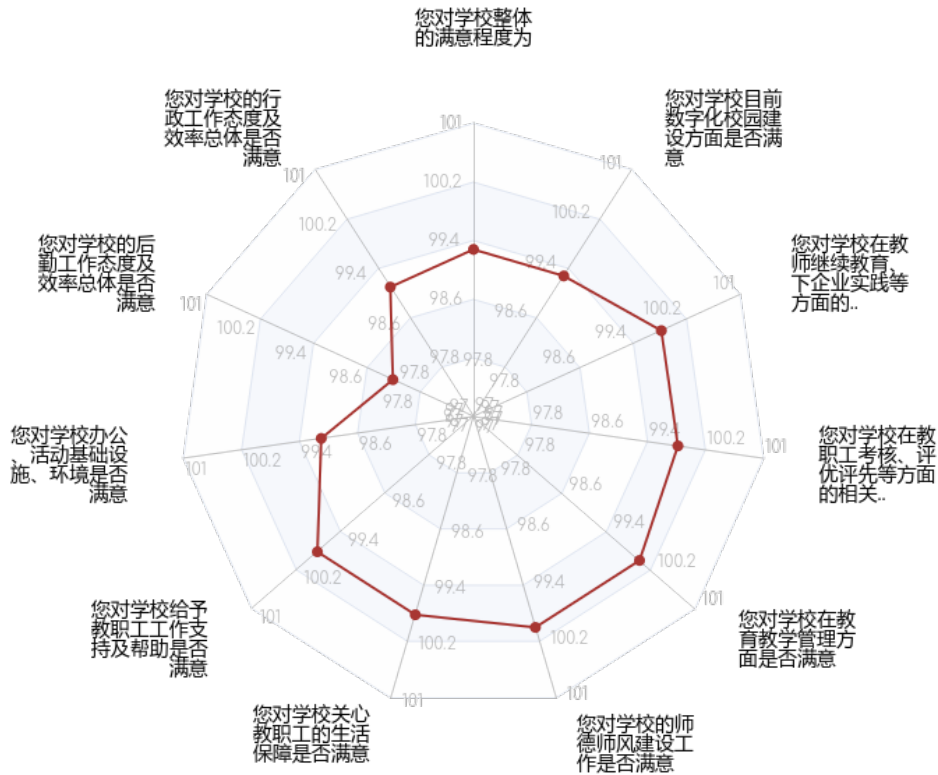
| 指标 | 满意度 (%) | 调查人次 | 排名 |
|-----------------------------|---------|------|-------|
| 广东省职业院校满意度调查(教职工卷) | 98.57 | 561 | 9/95 |
| 您对学校整体的满意程度为 | 99.28 | 561 | 29/95 |
| 您对学校行政工作态度及效率总体是否满意 | 99.1 | 561 | 19/95 |
| 您对学校后勤工作态度及效率总体是否满意 | 98.21 | 561 | 50/95 |
| 您对学校办公、活动基础设施、环境是否满意 | 99.1 | 561 | 33/95 |
| 您对学校给予教职工工作支持及帮助是否满意 | 99.82 | 561 | 3/95 |
| 您对学校关心教职工的生活保障是否满意 | 99.82 | 561 | 3/95 |
| 您对学校师德师风建设工作是否满意 | 100.0 | 561 | 1/95 |
| 您对学校在教育教学管理方面是否满意 | 100.0 | 561 | 1/95 |
| 您对学校在教职工考核、评优评先等方面的相关工作是否满意 | 99.82 | 561 | 3/95 |
| 您对学校在教师继续教育、下企业实践等方面的支持是否满意 | 99.82 | 561 | 7/95 |
| 您对学校目前数字化校园建设方面是否满意 | 99.28 | 561 | 20/95 |

按指标满意度柱状图分析比较



按指标满意度雷达图分析比较

■ 本校



2、校内专业分数及排名

3、专业和全省比较分析

(二)、诊断改进

1、优势指标

(1)与全省的比较

| 序号 | 指标 | 满意度 (%) | 描述 |
|----|-----------------------------|---------|-------|
| 1 | 您对学校给予教职工工作支持及帮助是否满意 | 99.82 | 全省前5% |
| 2 | 您对学校关心教职工的生活保障是否满意 | 99.82 | 全省前5% |
| 3 | 您对学校的师德师风建设工作是否满意 | 100.0 | 全省前5% |
| 4 | 您对学校在教育教学管理方面是否满意 | 100.0 | 全省前5% |
| 5 | 您对学校在教职工考核、评优评先等方面的相关工作是否满意 | 99.82 | 全省前5% |

2、劣势指标

四、广东省职业院校满意度调查(用人单位卷)

(一)、数据分析

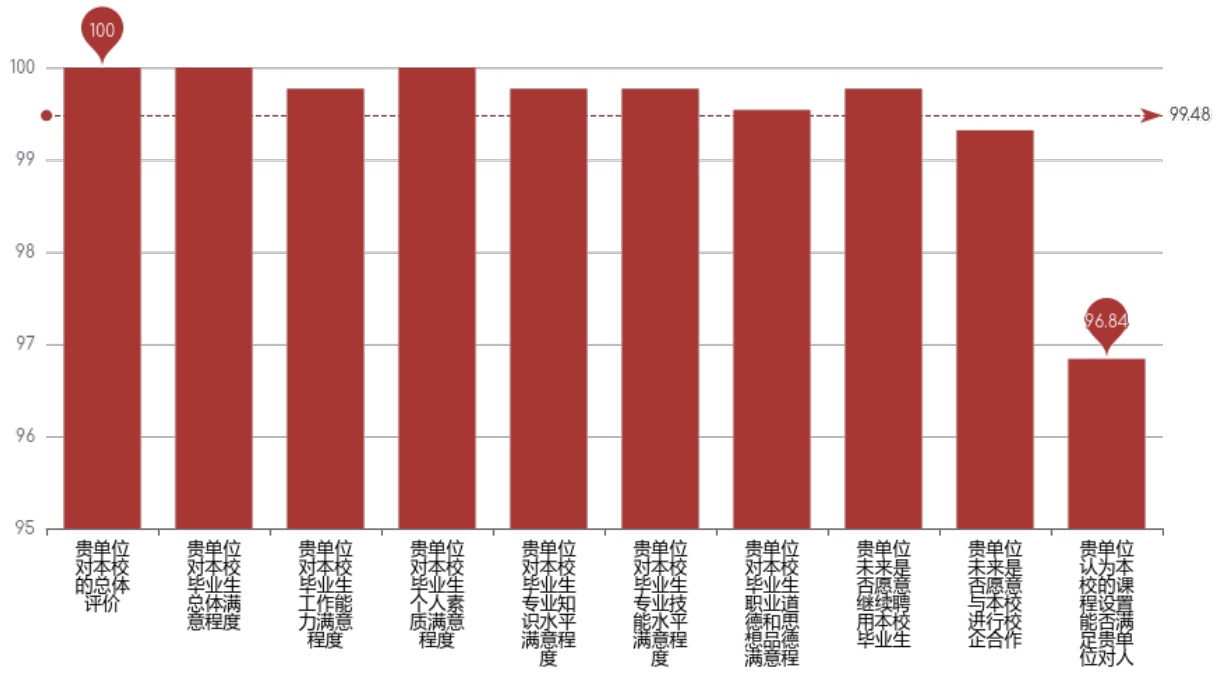
1、总体情况

广东省职业院校满意度调查(用人单位卷)最终满意度分数为99.32，共有94所学校参与问卷调查，在全省排名第12，其他各指标分数如下表：

| 指标 | 满意度 (%) | 调查人次 | 排名 |
|-----------------------------|---------|------|-------|
| 广东省职业院校满意度调查(用人单位卷) | 99.32 | 444 | 12/94 |
| 贵单位对本校的总体评价 | 100.0 | 444 | 1/94 |
| 贵单位对本校毕业生总体满意程度 | 100.0 | 444 | 1/94 |
| 贵单位对本校毕业生工作能力满意程度 | 99.77 | 444 | 11/94 |
| 贵单位对本校毕业生个人素质满意程度 | 100.0 | 444 | 1/94 |
| 贵单位对本校毕业生专业知识水平满意程度 | 99.77 | 444 | 11/94 |
| 贵单位对本校毕业生专业技能水平满意程度 | 99.77 | 444 | 9/94 |
| 贵单位对本校毕业生职业道德和思想品德满意程度 | 99.54 | 444 | 25/94 |
| 贵单位未来是否愿意继续聘用本校毕业生 | 99.77 | 444 | 7/94 |
| 贵单位未来是否愿意与本校进行校企合作 | 99.32 | 444 | 12/94 |
| 贵单位认为本校的课程设置能否满足贵单位对人才的使用需求 | 96.84 | 444 | 50/94 |

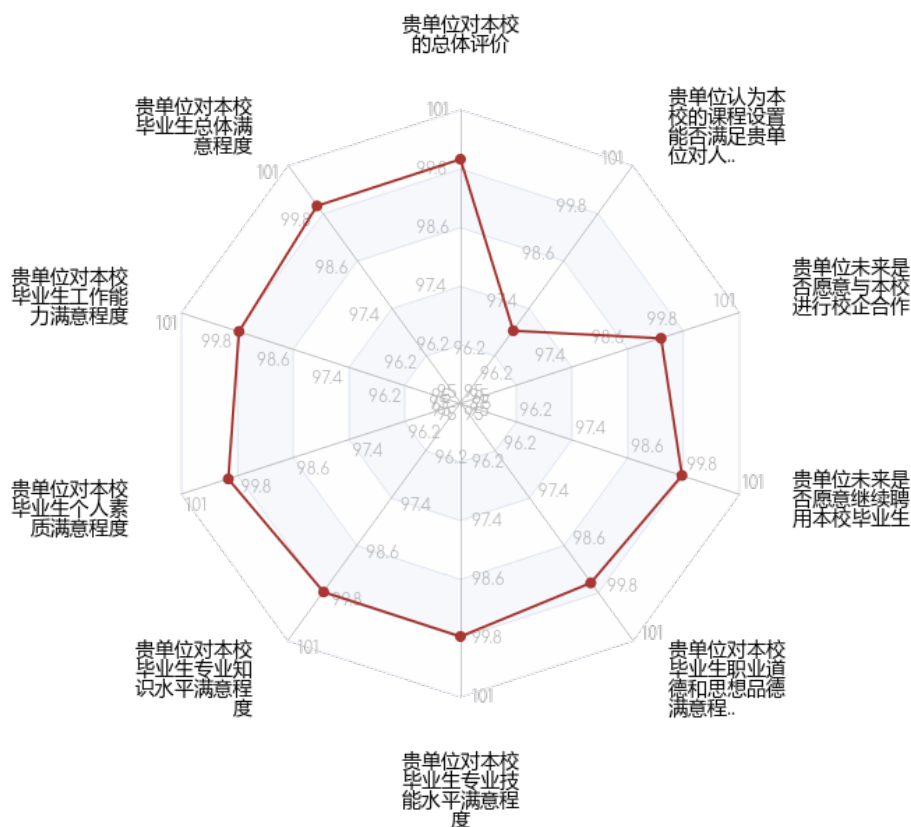
按指标满意度柱状图分析比较

■ 本校



按指标满意度雷达图分析比较

■ 本校



2、校内专业分数及排名

| 序号 | 专业 | 满意度 (%) | 调查人次 | 本校均分 | 本校排名 |
|----|--------|---------|------|-------|------|
| 1 | 畜牧兽医专业 | 100.0 | 9 | 100.0 | 1/2 |

3、专业和全省比较分析

| 序号 | 专业 | 满意度 (%) | 调查人次 | 全省均分 | 全省排名 |
|----|--------|---------|------|-------|------|
| 1 | 畜牧兽医专业 | 100.0 | 9 | 98.98 | 1/98 |

(二)、诊断改进

1、优势指标

(1)与全省的比较

| 序号 | 指标 | 满意度 (%) | 描述 |
|----|-------------------|---------|-------|
| 1 | 贵单位对本校的总体评价 | 100.0 | 全省前5% |
| 2 | 贵单位对本校毕业生总体满意程度 | 100.0 | 全省前5% |
| 3 | 贵单位对本校毕业生个人素质满意程度 | 100.0 | 全省前5% |

(2)全省同专业比较

| 序号 | 专业 | 指标 | 满意度 (%) | 描述 |
|----|----------|---------------------|---------|--------|
| 1 | 畜牧兽医专业 | 广东省职业院校满意度调查(用人单位卷) | 100.0 | 同专业前5% |
| 2 | 水产养殖技术专业 | 广东省职业院校满意度调查(用人单位卷) | 100.0 | 同专业前5% |

2、劣势指标

五、广东省职业院校满意度调查(家长卷)

(一)、数据分析

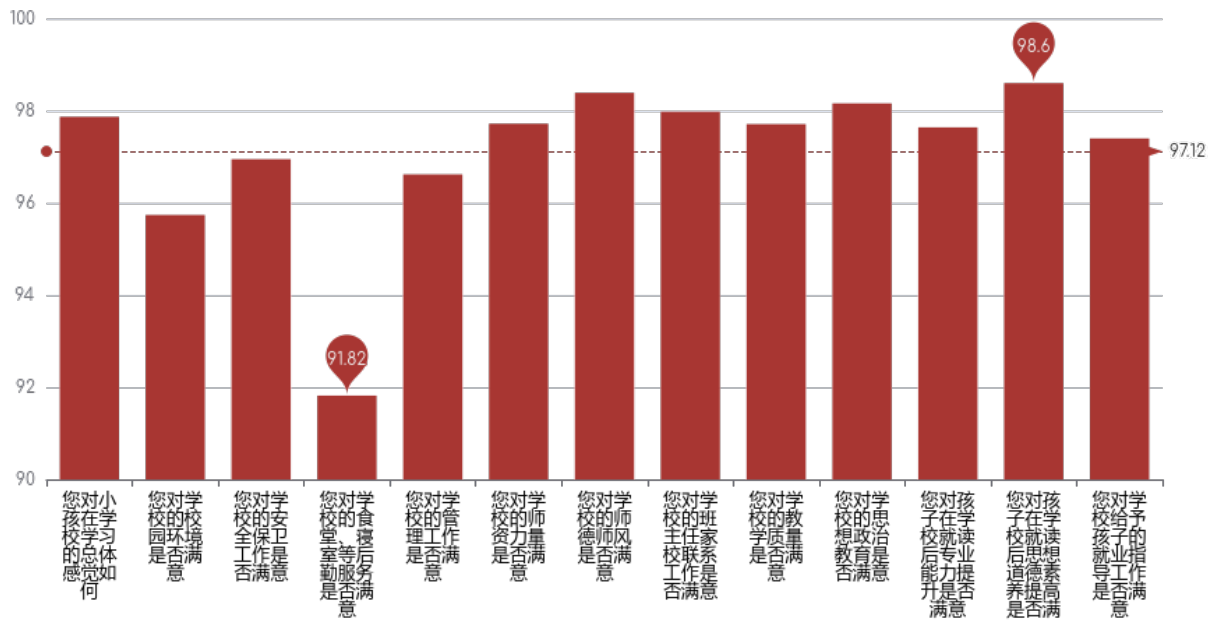
1、总体情况

广东省职业院校满意度调查(家长卷)最终满意度分数为91.99，共有96所学校参与问卷调查，在全省排名第71，其他各指标分数如下表：

| 指标 | 满意度 (%) | 调查人次 | 排名 |
|------------------------|---------|------|-------|
| 广东省职业院校满意度调查(家长卷) | 91.99 | 7476 | 71/96 |
| 您对小孩在学校学习的总体感觉如何 | 97.87 | 7476 | 71/96 |
| 您对学校的校园环境是否满意 | 95.74 | 7476 | 70/96 |
| 您对学校的安全保卫工作是否满意 | 96.95 | 7476 | 79/96 |
| 您对学校的食堂、寝室等后勤服务是否满意 | 91.82 | 7476 | 81/96 |
| 您对学校的管理工作是否满意 | 96.62 | 7476 | 70/96 |
| 您对学校的师资力量是否满意 | 97.72 | 7476 | 69/96 |
| 您对学校的师德师风是否满意 | 98.39 | 7476 | 59/96 |
| 您对学校的班主任家校联系工作是否满意 | 97.98 | 7476 | 54/96 |
| 您对学校的教学质量是否满意 | 97.71 | 7476 | 71/96 |
| 您对学校的思想政治教育是否满意 | 98.16 | 7476 | 71/96 |
| 您对孩子在学校就读后专业能力提升是否满意 | 97.64 | 7476 | 56/96 |
| 您对孩子在学校就读后思想道德素养提高是否满意 | 98.6 | 7476 | 60/96 |
| 您对学校给予孩子的就业指导工作是否满意 | 97.4 | 7476 | 72/96 |

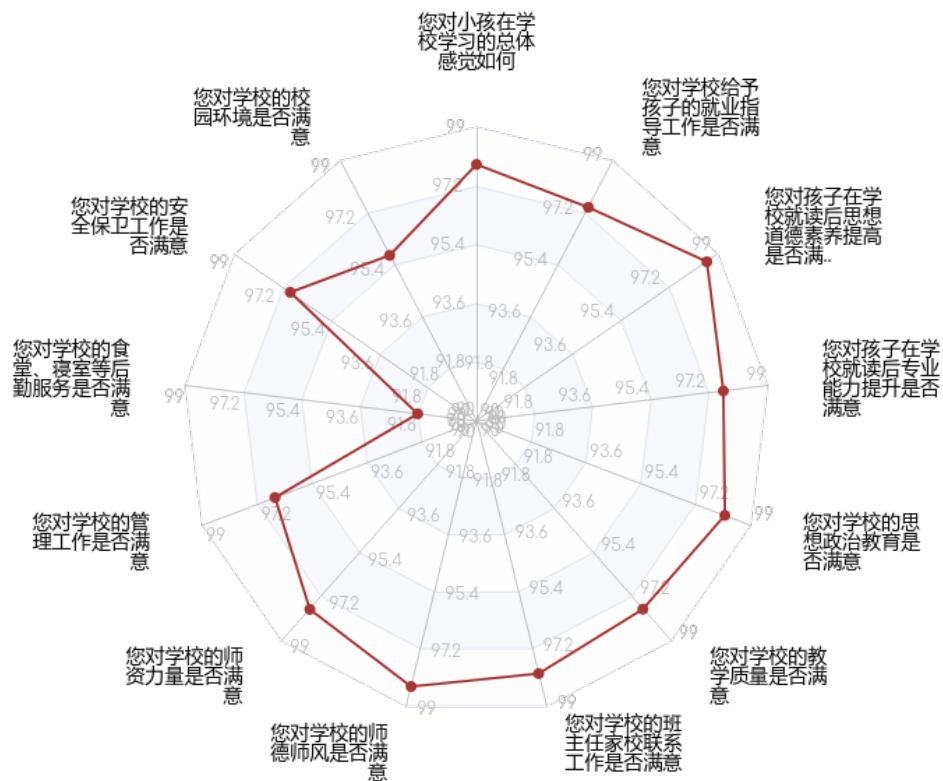
按指标满意度柱状图分析比较

■ 本校



按指标满意度雷达图分析比较

■ 本校



2、校内专业分数及排名

| 序号 | 专业 | 满意度 (%) | 调查人次 | 本校均分 | 本校排名 |
|----|----|---------|------|------|------|
|----|----|---------|------|------|------|

| | | | | | |
|----|--------------|-------|------|-------|-------|
| 1 | 智能建造技术专业 | 100.0 | 6 | 90.79 | 1/80 |
| 2 | 汽车技术服务与营销专业 | 100.0 | 19 | 90.79 | 1/80 |
| 3 | 计算机应用技术专业 | 100.0 | 10 | 90.79 | 1/80 |
| 4 | 广告艺术设计专业 | 100.0 | 17 | 90.79 | 1/80 |
| 5 | 食品营养与健康专业 | 100.0 | 6 | 90.79 | 1/80 |
| 6 | 生态农业技术专业 | 100.0 | 5 | 90.79 | 1/80 |
| 7 | 动物防疫与检疫专业 | 100.0 | 11 | 90.79 | 1/80 |
| 8 | 电子商务专业 | 95.88 | 558 | 90.79 | 2/80 |
| 9 | 水产养殖技术专业 | 95.56 | 225 | 90.79 | 3/80 |
| 10 | 烹饪工艺与营养专业 | 95.29 | 297 | 90.79 | 4/80 |
| 11 | 现代农业技术专业 | 94.81 | 270 | 90.79 | 5/80 |
| 12 | 汽车检测与维修技术专业 | 94.74 | 76 | 90.79 | 6/80 |
| 13 | 跨境电子商务专业 | 93.89 | 131 | 90.79 | 7/80 |
| 14 | 园林技术专业 | 93.14 | 175 | 90.79 | 8/80 |
| 15 | 中西面点工艺专业 | 92.06 | 63 | 90.79 | 9/80 |
| 16 | 工业机器人技术专业 | 91.87 | 123 | 90.79 | 10/80 |
| 17 | 动物药学专业 | 91.67 | 60 | 90.79 | 11/80 |
| 18 | 园林工程技术专业 | 91.34 | 127 | 90.79 | 12/80 |
| 19 | 畜牧兽医专业 | 90.82 | 1089 | 90.79 | 13/80 |
| 20 | 动漫制作技术专业 | 90.34 | 145 | 90.79 | 14/80 |
| 21 | 智能机电技术专业 | 90.0 | 20 | 90.79 | 15/80 |
| 22 | 园艺技术专业 | 89.91 | 218 | 90.79 | 16/80 |
| 23 | 宠物医疗技术专业 | 89.83 | 59 | 90.79 | 17/80 |
| 24 | 动漫设计专业 | 89.47 | 19 | 90.79 | 18/80 |
| 25 | 计算机网络技术专业 | 89.47 | 342 | 90.79 | 18/80 |
| 26 | 食品智能加工技术专业 | 89.43 | 246 | 90.79 | 19/80 |
| 27 | 数字媒体技术专业 | 89.34 | 122 | 90.79 | 20/80 |
| 28 | 风景园林设计专业 | 88.98 | 236 | 90.79 | 21/80 |
| 29 | 食品检验检测技术专业 | 88.54 | 192 | 90.79 | 22/80 |
| 30 | 大数据与会计专业 | 88.06 | 67 | 90.79 | 23/80 |
| 31 | 作物生产与经营管理专业 | 83.33 | 6 | 90.79 | 24/80 |
| 32 | 动物营养与饲料专业 | 77.78 | 9 | 90.79 | 25/80 |
| 33 | 大数据技术专业 | 71.43 | 7 | 90.79 | 27/80 |
| 34 | 农产品加工与质量检测专业 | 50.0 | 6 | 90.79 | 29/80 |

3、专业和全省比较分析

| 序号 | 专业 | 满意度 (%) | 调查人次 | 全省均分 | 全省排名 |
|----|----|---------|------|------|------|
|----|----|---------|------|------|------|

| | | | | | |
|----|--------------|-------|------|-------|------------|
| 1 | 园林工程技术专业 | 91.34 | 127 | 92.06 | 666/12050 |
| 2 | 计算机网络技术专业 | 89.47 | 342 | 92.06 | 756/12050 |
| 3 | 现代农业技术专业 | 94.81 | 270 | 92.06 | 432/12050 |
| 4 | 园林技术专业 | 93.14 | 175 | 92.06 | 557/12050 |
| 5 | 畜牧兽医专业 | 90.82 | 1089 | 92.06 | 693/12050 |
| 6 | 风景园林设计专业 | 88.98 | 236 | 92.06 | 783/12050 |
| 7 | 汽车检测与维修技术专业 | 94.74 | 76 | 92.06 | 438/12050 |
| 8 | 数字媒体技术专业 | 89.34 | 122 | 92.06 | 763/12050 |
| 9 | 电子商务专业 | 95.88 | 558 | 92.06 | 343/12050 |
| 10 | 智能机电技术专业 | 90.0 | 20 | 92.06 | 734/12050 |
| 11 | 跨境电子商务专业 | 93.89 | 131 | 92.06 | 507/12050 |
| 12 | 工业机器人技术专业 | 91.87 | 123 | 92.06 | 635/12050 |
| 13 | 水产养殖技术专业 | 95.56 | 225 | 92.06 | 369/12050 |
| 14 | 动物药学专业 | 91.67 | 60 | 92.06 | 645/12050 |
| 15 | 宠物医疗技术专业 | 89.83 | 59 | 92.06 | 744/12050 |
| 16 | 大数据技术专业 | 71.43 | 7 | 92.06 | 1001/12050 |
| 17 | 大数据与会计专业 | 88.06 | 67 | 92.06 | 815/12050 |
| 18 | 动漫制作技术专业 | 90.34 | 145 | 92.06 | 719/12050 |
| 19 | 园艺技术专业 | 89.91 | 218 | 92.06 | 739/12050 |
| 20 | 智能建造技术专业 | 100.0 | 6 | 92.06 | 1/12050 |
| 21 | 汽车技术服务与营销专业 | 100.0 | 19 | 92.06 | 1/12050 |
| 22 | 作物生产与经营管理专业 | 83.33 | 6 | 92.06 | 914/12050 |
| 23 | 动漫设计专业 | 89.47 | 19 | 92.06 | 756/12050 |
| 24 | 烹饪工艺与营养专业 | 95.29 | 297 | 92.06 | 390/12050 |
| 25 | 食品智能加工技术专业 | 89.43 | 246 | 92.06 | 757/12050 |
| 26 | 农产品加工与质量检测专业 | 50.0 | 6 | 92.06 | 1016/12050 |
| 27 | 食品检验检测技术专业 | 88.54 | 192 | 92.06 | 799/12050 |
| 28 | 计算机应用技术专业 | 100.0 | 10 | 92.06 | 1/12050 |
| 29 | 广告艺术设计专业 | 100.0 | 17 | 92.06 | 1/12050 |
| 30 | 中西面点工艺专业 | 92.06 | 63 | 92.06 | 625/12050 |
| 31 | 食品营养与健康专业 | 100.0 | 6 | 92.06 | 1/12050 |
| 32 | 生态农业技术专业 | 100.0 | 5 | 92.06 | 1/12050 |
| 33 | 动物营养与饲料专业 | 77.78 | 9 | 92.06 | 974/12050 |
| 34 | 动物防疫与检疫专业 | 100.0 | 11 | 92.06 | 1/12050 |

(二)、诊断改进

1、优势指标

(1) 本校专业比较

| 序号 | 专业 | 指标 | 满意度 (%) | 描述 |
|----|----------------|-------------------|---------|-------|
| 1 | 电力系统自动化技术专业 | 广东省职业院校满意度调查(家长卷) | 100.0 | 本校前5% |
| 2 | 会计信息管理专业 | 广东省职业院校满意度调查(家长卷) | 100.0 | 本校前5% |
| 3 | 统计与会计核算专业 | 广东省职业院校满意度调查(家长卷) | 100.0 | 本校前5% |
| 4 | 机电设备技术专业 | 广东省职业院校满意度调查(家长卷) | 100.0 | 本校前5% |
| 5 | 统计与大数据分析专业 | 广东省职业院校满意度调查(家长卷) | 100.0 | 本校前5% |
| 6 | 大数据与财务管理专业 | 广东省职业院校满意度调查(家长卷) | 100.0 | 本校前5% |
| 7 | 草业技术专业 | 广东省职业院校满意度调查(家长卷) | 100.0 | 本校前5% |
| 8 | 工业设计专业 | 广东省职业院校满意度调查(家长卷) | 100.0 | 本校前5% |
| 9 | 智能建造技术专业 | 广东省职业院校满意度调查(家长卷) | 100.0 | 本校前5% |
| 10 | 汽车技术服务与营销专业 | 广东省职业院校满意度调查(家长卷) | 100.0 | 本校前5% |
| 11 | 林业技术专业 | 广东省职业院校满意度调查(家长卷) | 100.0 | 本校前5% |
| 12 | 财税大数据应用专业 | 广东省职业院校满意度调查(家长卷) | 100.0 | 本校前5% |
| 13 | 建筑设计专业 | 广东省职业院校满意度调查(家长卷) | 100.0 | 本校前5% |
| 14 | 网络营销与直播电商专业 | 广东省职业院校满意度调查(家长卷) | 100.0 | 本校前5% |
| 15 | 计算机应用技术专业 | 广东省职业院校满意度调查(家长卷) | 100.0 | 本校前5% |
| 16 | 广告艺术设计专业 | 广东省职业院校满意度调查(家长卷) | 100.0 | 本校前5% |
| 17 | 中西面点专业 | 广东省职业院校满意度调查(家长卷) | 100.0 | 本校前5% |
| 18 | 工程测量技术专业 | 广东省职业院校满意度调查(家长卷) | 100.0 | 本校前5% |
| 19 | 食品营养与健康专业 | 广东省职业院校满意度调查(家长卷) | 100.0 | 本校前5% |
| 20 | 食品质量与安全专业 | 广东省职业院校满意度调查(家长卷) | 100.0 | 本校前5% |
| 21 | 生态农业技术专业 | 广东省职业院校满意度调查(家长卷) | 100.0 | 本校前5% |
| 22 | 生物质能应用技术专业 | 广东省职业院校满意度调查(家长卷) | 100.0 | 本校前5% |
| 23 | 美术教育专业 | 广东省职业院校满意度调查(家长卷) | 100.0 | 本校前5% |
| 24 | 现代通信技术专业 | 广东省职业院校满意度调查(家长卷) | 100.0 | 本校前5% |
| 25 | 数控技术专业 | 广东省职业院校满意度调查(家长卷) | 100.0 | 本校前5% |
| 26 | 动物防疫与检疫专业 | 广东省职业院校满意度调查(家长卷) | 100.0 | 本校前5% |
| 27 | 汽车制造与试验技术专业 | 广东省职业院校满意度调查(家长卷) | 100.0 | 本校前5% |
| 28 | 人力资源管理专业 | 广东省职业院校满意度调查(家长卷) | 100.0 | 本校前5% |
| 29 | 新能源汽车检测与维修技术专业 | 广东省职业院校满意度调查(家长卷) | 100.0 | 本校前5% |
| 30 | 家具艺术设计专业 | 广东省职业院校满意度调查(家长卷) | 100.0 | 本校前5% |
| 31 | 新能源汽车技术专业 | 广东省职业院校满意度调查(家长卷) | 100.0 | 本校前5% |
| 32 | 食用菌生产与加工技术专业 | 广东省职业院校满意度调查(家长卷) | 100.0 | 本校前5% |
| 33 | 现代移动通信技术专业 | 广东省职业院校满意度调查(家长卷) | 100.0 | 本校前5% |
| 34 | 计量测试与应用技术专业 | 广东省职业院校满意度调查(家长卷) | 100.0 | 本校前5% |

| | | | | |
|----|-------------|-------------------|-------|-------|
| 35 | 摄影测量与遥感技术专业 | 广东省职业院校满意度调查(家长卷) | 100.0 | 本校前5% |
| 36 | 智能机器人技术专业 | 广东省职业院校满意度调查(家长卷) | 100.0 | 本校前5% |
| 37 | 护理专业 | 广东省职业院校满意度调查(家长卷) | 100.0 | 本校前5% |
| 38 | 地下与隧道工程技术专业 | 广东省职业院校满意度调查(家长卷) | 100.0 | 本校前5% |
| 39 | 汽车电子技术专业 | 广东省职业院校满意度调查(家长卷) | 100.0 | 本校前5% |
| 40 | 安全技术与管理专业 | 广东省职业院校满意度调查(家长卷) | 100.0 | 本校前5% |
| 41 | 视觉传达设计专业 | 广东省职业院校满意度调查(家长卷) | 100.0 | 本校前5% |
| 42 | 智能控制技术专业 | 广东省职业院校满意度调查(家长卷) | 100.0 | 本校前5% |
| 43 | 畜禽智能化养殖专业 | 广东省职业院校满意度调查(家长卷) | 100.0 | 本校前5% |
| 44 | 机械设计与制造专业 | 广东省职业院校满意度调查(家长卷) | 100.0 | 本校前5% |
| 45 | 药物制剂技术专业 | 广东省职业院校满意度调查(家长卷) | 100.0 | 本校前5% |

(2) 全省同专业比较

| 序号 | 专业 | 指标 | 满意度 (%) | 描述 |
|----|-------------|-------------------|---------|--------|
| 1 | 电力系统自动化技术专业 | 广东省职业院校满意度调查(家长卷) | 100.0 | 同专业前5% |
| 2 | 会计信息管理专业 | 广东省职业院校满意度调查(家长卷) | 100.0 | 同专业前5% |
| 3 | 统计与会计核算专业 | 广东省职业院校满意度调查(家长卷) | 100.0 | 同专业前5% |
| 4 | 机电设备技术专业 | 广东省职业院校满意度调查(家长卷) | 100.0 | 同专业前5% |
| 5 | 统计与大数据分析专业 | 广东省职业院校满意度调查(家长卷) | 100.0 | 同专业前5% |
| 6 | 大数据与财务管理专业 | 广东省职业院校满意度调查(家长卷) | 100.0 | 同专业前5% |
| 7 | 草业技术专业 | 广东省职业院校满意度调查(家长卷) | 100.0 | 同专业前5% |
| 8 | 工业设计专业 | 广东省职业院校满意度调查(家长卷) | 100.0 | 同专业前5% |
| 9 | 智能建造技术专业 | 广东省职业院校满意度调查(家长卷) | 100.0 | 同专业前5% |
| 10 | 汽车技术服务与营销专业 | 广东省职业院校满意度调查(家长卷) | 100.0 | 同专业前5% |
| 11 | 林业技术专业 | 广东省职业院校满意度调查(家长卷) | 100.0 | 同专业前5% |
| 12 | 财税大数据应用专业 | 广东省职业院校满意度调查(家长卷) | 100.0 | 同专业前5% |
| 13 | 建筑设计专业 | 广东省职业院校满意度调查(家长卷) | 100.0 | 同专业前5% |
| 14 | 网络营销与直播电商专业 | 广东省职业院校满意度调查(家长卷) | 100.0 | 同专业前5% |
| 15 | 计算机应用技术专业 | 广东省职业院校满意度调查(家长卷) | 100.0 | 同专业前5% |
| 16 | 广告艺术设计专业 | 广东省职业院校满意度调查(家长卷) | 100.0 | 同专业前5% |
| 17 | 中西面点专业 | 广东省职业院校满意度调查(家长卷) | 100.0 | 同专业前5% |
| 18 | 工程测量技术专业 | 广东省职业院校满意度调查(家长卷) | 100.0 | 同专业前5% |
| 19 | 食品营养与健康专业 | 广东省职业院校满意度调查(家长卷) | 100.0 | 同专业前5% |
| 20 | 食品质量与安全专业 | 广东省职业院校满意度调查(家长卷) | 100.0 | 同专业前5% |
| 21 | 生态农业技术专业 | 广东省职业院校满意度调查(家长卷) | 100.0 | 同专业前5% |
| 22 | 生物质能应用技术专业 | 广东省职业院校满意度调查(家长卷) | 100.0 | 同专业前5% |
| 23 | 美术教育专业 | 广东省职业院校满意度调查(家长卷) | 100.0 | 同专业前5% |

| | | | | |
|----|----------------|-------------------|-------|--------|
| 24 | 现代通信技术专业 | 广东省职业院校满意度调查(家长卷) | 100.0 | 同专业前5% |
| 25 | 数控技术专业 | 广东省职业院校满意度调查(家长卷) | 100.0 | 同专业前5% |
| 26 | 动物防疫与检疫专业 | 广东省职业院校满意度调查(家长卷) | 100.0 | 同专业前5% |
| 27 | 汽车制造与试验技术专业 | 广东省职业院校满意度调查(家长卷) | 100.0 | 同专业前5% |
| 28 | 人力资源管理专业 | 广东省职业院校满意度调查(家长卷) | 100.0 | 同专业前5% |
| 29 | 新能源汽车检测与维修技术专业 | 广东省职业院校满意度调查(家长卷) | 100.0 | 同专业前5% |
| 30 | 家具艺术设计专业 | 广东省职业院校满意度调查(家长卷) | 100.0 | 同专业前5% |
| 31 | 新能源汽车技术专业 | 广东省职业院校满意度调查(家长卷) | 100.0 | 同专业前5% |
| 32 | 食用菌生产与加工技术专业 | 广东省职业院校满意度调查(家长卷) | 100.0 | 同专业前5% |
| 33 | 现代移动通信技术专业 | 广东省职业院校满意度调查(家长卷) | 100.0 | 同专业前5% |
| 34 | 计量测试与应用技术专业 | 广东省职业院校满意度调查(家长卷) | 100.0 | 同专业前5% |
| 35 | 摄影测量与遥感技术专业 | 广东省职业院校满意度调查(家长卷) | 100.0 | 同专业前5% |
| 36 | 智能机器人技术专业 | 广东省职业院校满意度调查(家长卷) | 100.0 | 同专业前5% |
| 37 | 护理专业 | 广东省职业院校满意度调查(家长卷) | 100.0 | 同专业前5% |
| 38 | 地下与隧道工程技术专业 | 广东省职业院校满意度调查(家长卷) | 100.0 | 同专业前5% |
| 39 | 汽车电子技术专业 | 广东省职业院校满意度调查(家长卷) | 100.0 | 同专业前5% |
| 40 | 安全技术与管理专业 | 广东省职业院校满意度调查(家长卷) | 100.0 | 同专业前5% |
| 41 | 视觉传达设计专业 | 广东省职业院校满意度调查(家长卷) | 100.0 | 同专业前5% |
| 42 | 智能控制技术专业 | 广东省职业院校满意度调查(家长卷) | 100.0 | 同专业前5% |
| 43 | 畜禽智能化养殖专业 | 广东省职业院校满意度调查(家长卷) | 100.0 | 同专业前5% |
| 44 | 机械设计与制造专业 | 广东省职业院校满意度调查(家长卷) | 100.0 | 同专业前5% |
| 45 | 药物制剂技术专业 | 广东省职业院校满意度调查(家长卷) | 100.0 | 同专业前5% |

2、劣势指标

(1) 本校专业比较

| 序号 | 专业 | 指标 | 满意度 (%) | 描述 |
|----|--------------|-------------------|---------|-------|
| 1 | 云计算技术应用专业 | 广东省职业院校满意度调查(家长卷) | 0.0 | 本校后5% |
| 2 | 中草药栽培与加工技术专业 | 广东省职业院校满意度调查(家长卷) | 0.0 | 本校后5% |

(2) 全省同专业比较

| 序号 | 专业 | 指标 | 满意度 (%) | 描述 |
|----|--------------|-------------------|---------|----------|
| 1 | 云计算技术应用专业 | 广东省职业院校满意度调查(家长卷) | 0.0 | 全省同专业后5% |
| 2 | 中草药栽培与加工技术专业 | 广东省职业院校满意度调查(家长卷) | 0.0 | 全省同专业后5% |